

# INŻYNIER KOLEJOWY

ORGAN ZWIĄZKU POLSKICH INŻYNIERÓW KOLEJOWYCH.  
MIESIĘCZNIK POŚWIĘCONY SPRAWOM KOLEJNICTWA I KOMUNIKACJI.

## TREŚĆ:

Ustalenie kosztów własnych przewozów towarowych, inż. B. Dobrzycki.  
Zasilanie wodą parowozów na linii Union Pacific.  
Sprawozdanie tymczasowe o pracy taboru normalnotorowego na P. K. P.  
Co przewożą koleje polskie?  
Przegląd pism.  
Bibliografia.  
Ze Związku Polskich Inżynierów Kolejowych.  
Ogłoszenia urzędowe i przetargi.

## SOMMAIRE:

Constatation des prix de revient des transports des marchandises, par l'ing. B. Dobrzycki.  
Alimentation d'eau des locomotives sur le réseau de l'Union Pacific.  
Compte rendu provisoire du travail du matériel roulant de voie normale sur les Chemins de fer de l'Etat Polonais.  
Que transportent les Chemins de fer polonais?  
Reuves des journaux.  
Bibliographie.  
A l'Union des Ingénieurs des Chemins de fer polonais.  
Annonces officielles et adjudications.

## OD REDAKCJI.

W doniosłej sprawie ustalenia kosztów własnych przewozów kolejowych, stanowiących jedną z najważniejszych podstaw prawidłowej budowy taryf, zamieszczamy już drugi artykuł\*). Nie można jednak uznać ich za wyczerpujące. Pierwszy daje wyniki praktyczne, lecz oparte na bardzo przybliżonym podziale wydatków,

drugi wskazuje tylko drogę, po której należałoby pójść do rozwiązania tej zawilej sprawy. Redakcja przypuszcza, że prace pp. inż. inż. Czapskiego i Dobrzyckiego posłużą za pobudkę dla innych do dalszych badań w tym klerunku i otwiera łamy „Inżyniera Kolejowego” dla dyskusji.  
*Redakcja.*

## Ustalenie kosztów własnych przewozów towarowych.

Dypl. inż. Bogusław Dobrzycki.

**D**la racjonalnego unormowania taryf towarowych konieczna jest znajomość kosztów własnych przewozów towarowych, ponieważ jednakże budżetowo mamy rozdzielone tylko dochody przewozów osobowych od przewozów towarowych, a rozchodów nie, więc przy rozpatrywaniu kosztów własnych przewozów towarowych musimy nasamprzód ustalić wysokość kosztów całkowitych przewozów towarowych + osobowych, a następnie dopiero zbadać: jakie koszty należy zarachować na przewozy osobowe, by otrzymać ostateczny rezultat kosztów własnych przewozów towarowych.

Na koszty własne przewozowe musimy zaliczyć wszelkie te wydatki, które ponosi kolej z konieczności wykonywania sprawnych i ruchowo pewnych przewozów. Do kosztów tych zaliczyć przeto trzeba:

1. Wszystkie koszty eksploatacyjne w budżecie, oznaczone przez: „Służba ruchu” (Rozdz. 3A; 3B; 3C) „Trakcja” (Rozdz. 4A; 4B; 4C).

2. Wszystkie koszty należytego utrzymania urządzeń stałych i ruchomych w budżecie, oznaczone przez: „Służba drogowa” (Rozdz. 2), „Służba warsztatowa” (Rozdz. 5), „Służba elektro-techniczna i zabezpieczenie ruchu pociągów” (Rozdział 6), „Służba zasobów” (Rozdz. 8).

3. Całkowite koszty administracji Kolei. Całkowite pobory personelu (włącznie kosztów podróży, djet i umundurowania) Ministerstwa, Centrali dyrekcyjnych (Rozdz. 1) oraz biur, oddziałów i warsztatów wraz z kosztami na przybory, opał, światło i utrzymanie porządku oraz bieżące wydatki kancelaryjne, jednakże bez urządzeń kancelaryjnych, które należą do majątku kolejowego i podlegają amortyzacji (punkt 4b), dalej „Służba sanitarna” (Rozdz. 7), „Wydatki wspólne” (Rozdz. 9), „Urządzenia humanitarne” (Rozdz. 10), oraz dopłaty kolei do funduszu emerytalnego.

Punkt 3) możnaby jeszcze rozdzielić na dwie grupy:

a) koszty czysto administracyjne i

b) koszty ogólne, do których wliczyłoby się „Służbę sanitarną”, wydatki wspólne, urządzenia humanitarne i dopłaty emerytalne. Z powodów jednakże możliwie nie nadmiernego rozbijania budżetu od tego podziału odstąpiłem.

4. Odsetki na  
a) fundusz rezerwowy  
b) amortyzację majątku kolei  
c) oprocentowanie kapitału zakładowego i obrotowego.  
Suma wydatków 1 + 2 + 3 + 4 da nam dokładny obraz całkowitych kosztów własnych przewozów.

Do punktu 4 b) i c) nadmienić jeszcze trzeba, że wszelkie inwestycje, nie mające nic wspólnego z utrzymaniem, pomniejszają majątek kolei i dlatego nie mogą być jednorazowo w całkowitych sumach wliczone do kosztów własnych przewozów, a jedynie tylko do pozycji majątkowych kolei, które trzeba odpowiednio amortyzować i oprocentować. Dalej majątek kolei musi być w swych pozycjach rozdzielony na majątek nieruchomy i ruchomy, a wreszcie ruchomy na trzy pozycje — ruchomy wyższego, niższego oraz najniższego stopnia wytrzymałości — podziały te są konieczne ze względu na rozmaite wysokości odpisów amortyzacyjnych.

Pozycje 1, 2 i 3 powyżej podanych kosztów mogą być z łatwością w przybliżonej prawie pewności ustalone podług budżetu za rok 1924, gdzie, prócz pierwszych trzech miesięcy, mieliśmy już do czynienia z walutą stałą — chodzi przeto tylko o wysokości amortyzacji i oprocentowania pod punktem 4); wysokości te możnaby ustalić następująco:

4 a) na fundusz rezerwowy 1% od dochodów brutto. Fundusz ten przeznaczony jest na wydatki, spowodowane nadzwyczajnymi wypadkami żywiołowymi, katastrofami lub zbrodnictwami wykolejeniami pociągów, wzgl. zniszczeniami majątku kolejowego. Wydatki te, których przy preeliminowaniu budżetu określić i z góry przewidzieć nie można, obciążałoby nadmiernie koszty własne przewozów i muszą być ponoszone ze specjalnych na ten cel zbieranych funduszy. Czy oznaczone 1% od dochodów brutto będą wystarczające wzgl. za wysokie może dopiero wykazać kilkoletnia praktyka.

4 b) na amortyzację majątku kolei:

1) nieruchomego, jak maszynowych budynków, dróg dojazdowych, mostów, przepustów, przyczulków, tuneli, ramp i t. p. . . . 2% ich wartości. Amortyzacji gruntów oraz nasypów torowych na szereg lat nie uwzględniłem w zupełności,

\*) Patrz Nr. 2 (6) „Inżyniera Kolejowego”. Inż. W. Czapski, Koszta własne przewozów na P. K. P.

nie chcąc początkowo przeciążać kosztów przewozów obiektami nie podlegającymi zupełnie zniszczeniu, albo też tylko w bardzo małej mierze;

2) a) budynków z drzewa i fachówki oraz ruchomego majątku wyższego stopnia wytrzymałości, jak taboru i nawierzchni (szyn i podkładów żelaznych)

na .... 5<sup>o</sup>/<sub>100</sub> ich wartości;

b) niższego stopnia, jak podkładów z drzewa, stawideł, telegraficznych i telefonicznych urządzeń, maszyn zapędowych i roboczych, urządzeń maszynowych pomocniczych (jak gazowni, elektrowni i t. p.) i t. d.

na .... 6,67<sup>o</sup>/<sub>100</sub> ich wartości;

c) najniższego stopnia, jak narzędzi i przyborów warsztatowych, eksploatacyjnych, drogowych oraz urządzeń biurowych

na .... na 20<sup>o</sup>/<sub>100</sub> ich wartości;

4 c) oprocentowanie kapitału, leżącego w majątku nieruchomym i ruchomym (z powyżej podanych powodów chwilowo również bez gruntów i nasypów torowych) oraz kwot kapitału obrotowego (do niego wliczam wszelkie materiały zapasowe, rezerwowe i zapędowe)

na .... 2<sup>o</sup>/<sub>100</sub> ich wysokości.

Uwzględniając powyższe wywody, otrzymamy następującą formułę całkowitych kosztów własnych przewozów, przyczem poszczególne pozycje otrzymają następujące oznaczenia:

- 1) literę (a) koszt eksploatacyjne
- 2) " (b) " utrzymania
- 3) " (c) " administracyjne
- 4) " (d) wysokość brutto całkowitych dochodów
- 5) " (e) " majątku podanego pod 4 b)
- 6) " (f) " " " " " 4  $\frac{b}{2}$  a
- 7) " (g) " " " " " 4  $\frac{b}{2}$  b
- 8) " (h) " " " " " 4  $\frac{b}{2}$  c
- 9) " (j) " " " " " 4 c.

Suma przeto całkowitych kosztów przewozów (nazwijmy ją A.) przedstawiać się będzie w myśl powyższych oznaczeń, jako:

$$A = a + b + c + \frac{d}{100} + \frac{e + j}{50} + \frac{f}{20} + \frac{g}{15} + \frac{h}{5}$$

Suma A daje nam przeto obraz całkowitych kosztów, jakie ciążą na przewozach towarowych + osobowych. Dla unormowania jednakże wysokości taryf przewozowych towarowych musimy jeszcze wiedzieć, jakie koszty ciążą na przewozach osobowych. Tutaj natrafiamy na pewne trudności, szemat bowiem naszego budżetu nie oddziela kosztów ciążących na ruchu osobowym od ruchu towarowego, pozatem ustawienie szematu budżetowego, uwzględniającego powyższy podział, byłoby nader skomplikowane i spowodowałoby dość znaczne pomnożenie pracy — a więc i personelu — tak że stosować tutaj musimy logiczną interpretację dochodów i rozchodów eksploatacyjnych.

Z praktyki wiadome jest jak najdokładniej, że ruch osobowy zysków nie odrzuca żadnych, i że nie można taryf osobowych normować w tej wysokości, by kryły rozchody. Logicznie przeto musimy ruch towarowy obciążyć stratami z ruchu osobowego, czyli, że innemi słowy od sumy całkowitych rozchodów „A“ musimy odciągnąć całkowitą sumę dochodów, jaką otrzymamy z ruchu osobowego + bagażowego. Nazwawszy kosztą ciążącą na ruchu towarowym przez „A<sub>1</sub>“, a dochód z ruchu osobowego + bagażowego przez „A<sub>2</sub>“, otrzymamy ostateczną formułę całkowitych kosztów, ciążących na ruchu towarowym:

$$A_1 = A - A_2$$

Nazwawszy wreszcie

sumę całkowitych tono-km. towarowych brutto przez B

" " " " " netto " C

sumę całkowitych przewiezionych ton towarów przez D

to otrzymamy kosztą:

- I) 1 tono-km towarowy brutto . . . . .  $\frac{A_1}{B}$
- II) 1 " " " netto . . . . .  $\frac{A_1}{C}$
- III) 1 przewiezioną tonę . . . . .  $\frac{A_1}{D}$

Dane I, II, III stanowią podstawę do normowania taryf towarowych z uwzględnieniem już pewnego czystego zysku, pochodzącego z oprocentowania majątku kolejowego i kapitału rezerwowego oraz odpisów na fundusz rezerwowy. Ponieważ w niektórych wypadkach, mianowicie tranzytowych, a specjalnie eksportowych konieczną jest znajomość kosztów własnych bez jakichkolwiek zysków, wzgl. oprocentowań, jednakże włączając amortyzację, przeto formuła nasza A będzie w tym wypadku przedstawiać się:

$$A' = a + b + c + \frac{e}{50} + \frac{f}{20} + \frac{g}{15} + \frac{h}{5}$$

a) koszt własne przewozów towarowych, jako

$$A'_1 = A' - A_2$$

dalej pozycje I, II i III przedstawiać się w sposób następujący:

$$I' = \frac{A'_1}{B}$$

$$II' = \frac{A'_1}{C}$$

$$III' = \frac{A'_1}{D}$$

Zaznaczam jednakże jeszcze raz, że jest to minimum kosztów własnych, nie dające żadnych zysków; włączenie amortyzacji nawet do tych kosztów uważam za konieczne, gdyż w przeciwnym razie doprowadzić możemy koleje do technicznego upadku lub też finanse kolejowe do niedoborów. Wreszcie zachodzić będą wypadki, gdzie przy eksporcie masowych towarów, np. węgla, konieczne będą nadzwyczajne, bardzo daleko idące ulgi i gdzie całe zwarte pociągi prowadzić się będzie na dalekie odległości, np. Katowice — Port Gdańsk lub Gdynia, bez potrzeby ranżowania lub wyładowania takowych po drodze — to znaczy, że na nich ciążać będą tylko koszty drużyn parowozowych i konduktorskich, dalej koszty węgla i smarów, oraz pewien procent utrzymania drogowego i taboru. Te jednakże, aż tak daleko idące ulgi, zastosowane być mogą tylko w wypadkach nadzwyczajnych, gdzie okaże się konieczne wprowadzenie ich dla zapobieżenia katastrofom ekonomicznym państwa lub też tam, gdzie gospodarka państwowa wymaga podniesienia eksportu, a wreszcie w tych wypadkach, gdzie tabor powraca na dalekie odległości próżny (np. węglarki Gdańsk-Katowice) i gdzie można w ten sposób ściągnąć transporty, idące dotąd przez państwa ościennie (np. ruda żelazna dla polskiego Górnego Śląska, idąca dotąd aż do Kozłowic niemieckimi kolejami, względnie Odrą). Każdy taki poszczególny wypadek udzielenia aż tak dalece do ostatecznych granic możliwości sięgających ulg musi jednakże być jak najdokładniej zbadany co do jego bezwarunkowej konieczności.

By Ministerstwo Kolei (również i Dyrekcje) mogło z łatwością stwierdzić i przynajmniej raz na pół roku (lepiej jeszcze co kwartał) skontrolować koszty własne przewozów towarowych, trzeba by nasamprzód przeprowadzić oszacowanie wartości mienia kolejowego i kwoty podzielić w myśl moich postulatów, podanych pod 4, b. 1) i 4, b. 2 a — c), dalej ustalić wysokość kapitału obrotowego 4 c, a wreszcie wydać zarządzenie do poszczególnych Dyrekcji, by otwarto specjalne konta a, b, c, d, e, f, g, h, j, oraz A<sub>2</sub>, do których wstawiałyby się co miesiąc sumaryczne kwoty otrzymane z tych rozdziałów i § § budżetu, które przynależą do powyższych kont a, b, c, d, e, f, g, h, j, A<sub>2</sub>.

Przeprowadzenie otwarcia powyższych kont nie przedstawia wielkich trudności, gdyż przy ustalaniu poszczególnych pozycji trzymałem się ściśle dotychczasowego szematu budżetowego, tak, że konta te tworzyłyby tylko sumy poszczególnych rozdziałów względnie § § szematu budżetowego w odpowiednim ugrupowaniu w myśl oznaczeń a, b, c, i t. d.

Przy kontach majątku kolejowego musiałyby Dyrekcje również co miesiąc dodawać kwoty, które zużyły na powiększenie majątku kolejowego, a odciągać te, które spowodowały jego zmniejszenie.

Wreszcie chciałbym tutaj jeszcze poruszyć cztery sprawy, mające poważny wpływ na ustalenie dochodów wzgl. rozchodów kolei — to jest:

- 1) zaległości i stare długi przed 1/I 1924 r.
- 2) renty oraz emerytury pracowników przejętych od zaborców,
- 3) ulgowe świadczenia kolei na rzecz innych Ministerstw,
- 4) fundusz emerytalny.

Do punktu 1) muszę jeszcze raz podnieść konieczność umorzenia przez Skarb Państwa wszystkich starych długów i zaległości, datujących z przed 1/I 1924 r. Ciężce to, może dla Skarbu przykre i bolesne, jest jednakże dla uporządkowania stosunków finansowych kolejnictwa naszego bezwzględna koniecznością — w przeciwnym bowiem razie budżet kolejowy stać będzie ciągle na słabych podstawach i może każdej chwili się przewrócić. Wszelkie stare świadczenia Ministerstwa Kolei z przed 1/I 1924 r. powinien Skarb uregulować, a kwotami z tych wydatków wynikającymi obciążyć Ministerstwo Kolei bezprocentowymi spłatami na przeciąg 20 lat.

Również nie można obciążać kolei rentami oraz emeryturami wszystkich tych pracowników, których Państwo Polskie przejęło jako rencistów wzgl. emerytów od państwaborczych (punkt 2). Świadczenia te powinien ponosić Skarb Państwa.

Co do punktu 3), to już dość szczegółowo poruszyłem sprawę tę w moich pracach poprzednich, chciałbym jednakże jeszcze raz tutaj podkreślić, że uważam za niedopuszczalne, żeby obarczać Ministerstwo Kolei, którego finanse mają być samowystarczalne, jeszcze świadczeniami na rzecz innych Mi-

nisterstw. Świadczenia te winny ponosić dane Ministerstwa gotówkowo i po pełnych, nie ulgowych taryfach.

Wreszcie co do funduszu emerytalnego (punkt 4), to winien być on wydzielony z budżetu kolejowego i prowadzony zupełnie odrębnie i niezależnie od budżetu kolejowego przez Ministerstwo Kolei.

Koszta administracji tym funduszem powinien ponosić fundusz sam, a nie budżet kolei, jedynie tylko M. K. musi gwarantować wystarczalność i jego nienaruszalność.

Na mocy preliminarza budżetowego i z uwzględnieniem wszystkich powyżej podanych punktów powinno Ministerstwo Kolei ustalać rok rocznie odpowiedni, po kupiecku zestawiony bilans z uwzględnieniem majątku kolejowego oraz wszelkich kwot, odpisanych na fundusz rezerwowy, amortyzację i t. d., a prócz tego rachunek zysków i strat. Oddzielnie od tego musiałby równocześnie być przedstawiony także i bilans funduszu emerytalnego.

Tak ustawiony bilans dałby dopiero prawdziwy pogląd na rzeczywistą samowystarczalność, względnie rentowość naszych kolei.

## Zasilanie parowozów wodą na dr. żelaznej Union Pacific.

„Railway Age“ w № 14 pomieszcza interesujące i obszernie sprawozdanie z doświadczeń, poczynionych nad ulepszeniem wody, używanej do zasilania parowozów w różnych punktach rozległej sieci kolejowej Towarzystwa Union Pacific. Przytoczone są dane o zwiększeniu przebiegu parowozów na poszczególnych odcinkach do 483 (odcinek Cheyenne—Ogden) i nawet 644 (odcinek Kansas City, Mo.—Denver, Colv.) mil ang. (1,609 klm.), na skutek czego możliwym się okazało na odnośnych odcinkach zmniejszenie ilości czynnych parowozów o 70 sztuk i przeznaczenia ich do innej pracy. Wogóle zaś redukcja wyniosła 25% liczby posiadanych parowozów.

Zarówno parowozy pasażerskie jak i towarowe zdublowały swe przebiegi, czyniąc z 2-ch odcinków jeden. Stwierdzono przytem znaczne oszczędności w wydatkach parowozowni, bieżącej naprawy i w paliwie.

Okazało się także korzystniejszym i wlecej celowem skoncentrowanie naprawy parowozów w mniejszej ilości punktów, lecz lepiej wyekwipowanych. Te długie przebiegi zainteresowały w wysokim stopniu sfery kolejowe ze względu na ich bezpośredni związek ze sprawą ulepszenia zasilania wodą parowozów, bez czego ten postępek byłby nie do pomyślenia.

Gdy prezydent Lincoln powierzał w swoim czasie budowę drogi generałowi Dodye, zaprowadzenie wodą terenu, nie posiadającego jej za wiele, wysuwało się stale jako najważniejsze zagadnienie do rozwiązania. Rezultatem tego stanu rzeczy było, że wiele z rozporządzalnych do eksploatacji wód nie należało do najlepszych, szczególnie na równinach, na wschód od gór Skalistych (the Rockies).

Jednakże poważniejszego wpływu na długie przebiegi parowozów okoliczność ta nie miała. Parowóz № 7016, który dokonał przebiegu z Council Bluffs, Ia. do Ogden, Utah, i z powrotem, a więc przebył przestrzeń 2 × 992 mil ang., bez burzenia się wody w kotle, pomimo że w Ogden nie był przemywany! Ani w jednym wypadku nie było raportowane, aby jaka poważniejsza konsekwencja wynikła z powodu burzenia się wody lub też zanieczyszczenia kotła osadami od chwili wprowadzenia długich przebiegów. Symptomatycznym jest również, że w miarę postępującego stosowania tych długich przebiegów, liczba rezerwowych parowozów była redukowaną, tak iż obecnie, np. na odcinku Omaha—Cheyenne (509 mil ang.) znajduje się jeden tylko taki parowóz dla zabezpieczenia ruchu 18—20 pociągów dziennie.

Ulepszenie wody na sieci Union Pacific posiada swą ciekawą historję. Od początku eksploatacji było zwyczajem stosować pewne środki oczyszczania wody zasilającej kotły. W r. 1903 towarzystwo dr. żel. zaprojektowało oczyszczanie wody w wleżach ciśnień na poszczególnych stacjach i upoważniło odcinki do niezwłocznej budowy 25 wodooczyszczają-

cych instalacyj. Było to największe jednorazowe zamówienie, wydane kiedykolwiek w tej dziedzinie. Z końcem 1904 r. posiadano czynnych 35 takich instalacyj. Popuilarność tych urządzeń była krótkotrwałą. Najpierw eksploatacja jednej, a potem i innych z tych instalacyj została zaniechana, i w r. 1916 jedynie 15 z pierwotnych instalacji pozostało w użyciu, reszta zaś była bądź zdemontowana, bądź też użytą na zbiorniki do powiększenia pojemności istniejących stacji wodnych. Jednakże na odcinku Kansas City i Denver, gdzie woda była wyjątkowo zła, instalacje wodooczyszczające, chociaż nie odpowiadały oczekiwaniom całkowicie, tem niemniej dały wyniki znośne.

Tu i owdzie sądzono, że zastosowana metoda eksploatacji tych urządzeń nie jest najlepszą. Jednakże stawało się nagłym, iż z powiększającym się ustawicznie ruchem pociągów, jakieś rozwiązanie tego zagadnienia musi być znalezione. Zły gatunek dostarczanej wody był stale cytowany jako źródło różnych niedomagań w ruchu pociągów. Niesprawności parowozów i powodowane tem opóźnienia stawały się częste. W związku z żądaniami rozbudowy nowych źródeł wody i ze zrozumianą już całkowicie potrzebą pewnej krytyki w wyborze źródeł, aby uniknąć wód nie nadających się do użytkowania, ustalono, że należy wypracować systematyczny program poprawienia istniejącego stanu rzeczy.

Postanowiono działać w trzech kierunkach: 1) po chemicznem zbadaniu warunków aprowizacji wodnej, niezwłocznie zarządzić pierwszą pomoc w zmiekczeniu wody, tam gdzie ta powodowała najpoważniejsze niedomagania; 2) pozyskać lepsze źródła wody i 3) uzupełnić pierwotne urządzenia, aby instalacje mogły stale sprawnie pracować. Stwierdzono, iż niektóre instalacje cierpiały z braku kompetentnego kierownictwa i inspekcji, inne zaś nie były właściwie uposażone stosownie do miejscowych warunków.

Uderzała i ta okoliczność, iż gdy budowano instalacje, to niedoceniono przyszłych wymagań, w następstwie czego liczne instalacje pracowały ponad swą wydajność kosztorysową. Tak np. pewien punkt pomiędzy Council Bluffs i Cheyenne posiadał wydajność 10.000 gallonów (gallon U. S. = 3,7842 litrów) na godzinę, czyli maksymalną dzienną wydajność przy 24-godzinnej pracy na dobę, 240.000 gal. Tymczasem w 1913 r. zapotrzebowanie wody w tym punkcie dosięgło 593.000 gal. dziennie, obecnie zaś wynosi 1.000.000 gal. dziennie. Również w Julesburg, Wyo., pomimo posiadania bardzo złej wody, wydajność istniejącej tam instalacji wynosiła tylko 8.000 gal. na godzinę.

Pierwszymi zaradczymi krokami było zamknięcie jednej z 15 egzystujących instalacyj jeszcze czynnych i uruchomienie 2 z nieczynnych urządzeń. Również wykonano przeniesienie



Wymienione skrzynie paleniskowe i posiadane parowozy.

R o k	Ilość wymienionych skrzyń paleniskowych	Ilość parowozów posiadanych w dniu 30 czerwca	% parowozów posiadanych, otrzymujących nowe skrzynie palenisk
1908	64	660	9,69
1909	64	660	9,69
1910	89	694	12,82
1911	87	768	11,32
1912	106	768	13,80
1913	94	841	11,17
1914	98	822	11,92
1915	42	856	4,90
1916	51	830	6,14
1917	78	844	9,24
1918	82	918	8,93
1919	68	946	7,18
1920	54	948	5,69
1921	52	1048	4,96
1922	44	1004	4,38
1923	83	1008	8,23

Zauważyć trzeba, iż w niskoprocentowych latach 1908, 1909 i 1915, poprzedzających rok 1916, finansowe stosunki na sieci Union Pacific były takie, iż renowacje przy remontowanych parowozach wypadło zredukować. Również wzrost renowacji w r. 1923 powstał z powodu małej liczby zamienionych skrzyń palenisk w ostatnich 6 miesiącach 1922 roku z przyczyny strajków. Dyskontując te nieregularności, otrzymamy, iż procent renowacji za 8 lat, rozpoczynających się rokiem 1916, był 6,8 w zestawieniu z 10,6 za 10 lat uprzednich.

Przyjmując zwiększenie trwałości o 50% i przeciętny koszt nowej skrzyni paleniskowej na 1.700 dol., można zgruba szacować na podstawie cen obecnych, iż renowacja skrzyń palenisk w r. 1923 kosztowała 85.000 dol. mniej niż w r. 1916 na ten sam przebieg. Dużą część tej oszczędności trzeba przypisać poprawieniu się wody zasilającej. Prócz tego, koszt reperacji, poprzedzających wymianę skrzyń, według zgodnej opinii kierowników parowozowni na Union Pacific zmniejszył się za ostatnie 10 lat o 40%. W tej kalkulacji nie uwzględniono jeszcze ścian bocznych, trwałość których również wzrosła, jak sądzić można z wykazu, że ściany boczne na pewnych odcinkach trwały tylko 18 miesięcy.

Bardziej uderzające są dane dotyczące płomieniówek. Przypuszczalnie najlepszym wskaźnikiem poprawy trwałości płomieniówek będzie wykaz zakupów poczynionych za dany okres. W r. 1917 Union Pacific wobec podnoszących się cen zakupiła dwuletni zapas płomieniówek, obliczony na podstawie przeciętnego ówczesnego zużycia. Jednakże w r. 1921, a więc po 4 latach, droga żel. posiadała jeszcze do dyspozycji ilość płomieniówek wystarczającą na 2 dalsze lata. Wiele czynników złożyło się na ten wynik, bezwątpliwa jednakże wpływ lepszej wody musiał być znacznym, jak to zdają się potwierdzać i inne dane.

Wspomniano już o złej wodzie w North Platte, Neb. Przed poprawieniem wody, płomieniówki przetokowych parowozów, w tym punkcie pracujących 24 godz. na dobę, trwały tylko 7 miesięcy, gdy w obecnych warunkach okres przeciętny ich wymiany wynosi 30 miesięcy, t. j. 4 razy więcej, pomimo,

iż ten sam gatunek płomieniówek jest stosowany. Uprzednia przeciętna dla Grand Island jest podawana jako 8 miesięcy, podczas gdy po wprowadzeniu nowego źródła wody, przeciętna ta podniosła się do 36 miesięcy.

Następujący wykaz podaje odnośne dane dla pewnej liczby parowozów, dowolnie wybranych z wykazów kotłowych lat 1916 i 1923, w których dokonano całkowitej wymiany płomieniówek.

Typ parowozu	Okres	№ parowozu	Czas pracy pomiędzy naprawami	
			Miesiące	Przebieg w mil. ang
Towarowy	1916—1917	213	6	29992
		227	6	25048
		233	9	32444
		238	8	35841
		2808	9	47362
Pasażerski	1916—1917	2833	9	44110
		2840	8	34580
		2842	9	39620
		1919	20	67996
		1922	15	47289
Towarowy	1922—1923	1927	20	68258
		1948	18	56230
		2868	17	150822
		2874	19	144431
		2901	29	248940
Pasażerski	1922—1923	2903	22	223083

Przeciętny przebieg i okres napraw dla wszystkich parowozów od daty zastosowania nowego kompletu płomieniówek aż do jego usunięcia podaje następująca tablica.

R o k	Pasażerskie		Towarowe	
	Mile	Miesiące	Mile	Miesiące
1914	62.433	11	41.674	14
1921	98.112	16	54.963	17
1923	142.246	16	60.446	18

W tym wykazie liczby podane są osobno za rok 1921, aby wyeliminować wpływ stosowania długich przebiegów parowozów, gdyż to bezwątpliwa korzystnie oddziaływa na trwałość płomieniówek przez redukcję naprężenia, powstającego wskutek mniejszej jednostajności w warunkach pracy.

Nie jest słusznym jednakże, by podniesienie się przebiegu płomieniówek, wykazane za dwuletni okres, przypisywać należało całkowicie przedłużonym przebiegom parowozów, gdyż większa część parowozów nie bierze dotychczas w nich udziału. Wydaje się raczej, że przeciętne za rok 1921 nie przedstawiają ściśle ówczesnych warunków pracy. Tem nie mniej wykazują one 50% przyrost pasażerskiego przebiegu płomieniówek i około 40% towarowego dla całej sieci, chociaż na niektórych jej odcinkach, szczególnie w zachodniej Nebrasce, znajdują się jeszcze wody bardzo złe, wywołujące korozję. Dzięki redukcji liczby płomieniówek na parowóz, w miarę jak ilość parowozów z przegrzewaczami się powiększa, ogólna liczba płomieniówek potrzebowana do robót renowacyjnych

w roku 1923 pozostała prawie tą samą co w roku 1916, pomimo zwiększonej liczby parowozów, wynosząc 269,457 sztuk.

W związku z badaniem płomieniówek spostrzeżono również, że płomieniówki trwają obecnie od jednej dużej naprawy do następnej, gdy uprzednio dolna połowa płomieniówek musiała być zmieniana co każde 5 do 6 miesięcy. Okazało się, że parowozy są obecnie kwalifikowane jako dobre do 15-0 miesięcznej pracy przed ich naprawą w przeciwstawieniu do uprzednich 9 miesięcy, i że bieżący remont płomieniówek jest około 40% mniejszy niż był przed poprawieniem wody. Korzystny wpływ podgrzewaczy wody do zasilania kotłów nie wchodzi tu w rachubę, gdyż ani jeden dotychczas nie pracuje na parowozach Union Pacific.

Jednym z głównych złych następstw niedobrej wody zasilającej jest przerwa ruchu pociągu wskutek opóźnień i niesprawności parowozu. Czy powstaje ona bezpośrednio od burzenia się wody, przedwczesnego założenia kotła osadem lub też ciekających płomieniówek, wpływa to w każdym razie poważnie na ruch pociągów, redukując zysk na przewożonej tonnie, wydłużając cedulę frachtową, a często wymagając utrzymania w pogotowiu osobnego zapasowego parowozu i wprowadzając wogóle do całej operacji moment ryzyka.

Wykaz niesprawności parowozów za lata 1916 i 1923 podaje poniższa tablica, zarówno sumarycznie dla wszystkich odcinków, jak i dla jednego z najwięcej kłopotliwych.

#### Porównawcze zestawienie niesprawności parowozów.

	Odcinek North Platte		Wszystkie odcinki	
	1916	1923	1916	1923
Ogółem wypadków niesprawności. . . . .	149	57	1662	479
z tego:				
Niesprawność płomieniówek . . . . .	42	8	277	51
Kotła i skrzyni paleniska . . . . .	37	3	213	35
Procentowo . . . . .	53	20	30	18

Wypadków niesprawności na 1000 parowozomil ang. było w roku 1917 . . . . . 0,127  
 „ 1923 . . . . . 0,019  
 Redukcja . . . . . 85%

Oczywiście niemożliwe jest dokładne określenie oszczędności z tytułu zredukowanej liczby wypadków niesprawności parowozu, choćby z powodu różnorodności warunków, w jakich te się zdarzają i następstw, jakie za sobą pociągają. Jednakże biorąc pod uwagę tylko stratę czasu i przyjmując kwotę 50 dol. na niesprawny parowóz przeciętnie, jak to kierownicy parowozowni na tym terenie szacują, to oszczędność na tej pozycji w roku 1923 wyniesie około 20.000 dol. Szacując dalej każdą niesprawność, jako pociągającą za sobą przeciętnie opóźnienie 1-godzinne, to redukcja wypadków niesprawności kotła i płomieniówek przedstawia 17 parowozodni w porównaniu z 1916 r.

Wykazy te zyskują jeszcze na znaczeniu, jeśli wziąć pod uwagę wzrost ożywienia się ruchu na sieci Union Pacific. Obserwowano stałe i znaczne zwiększenie się ruchu i tonażu do 1923 r. Ilość tonn—mil ang. brutto wzrosła 400% w stosunku do r. 1904, zaś pasażerskich wagonów—mil ang. więcej jak 200%, gdy tonaż podniósł się z 1003 do 1662 tonn na pociąg. Przy nieznacznym tylko wydłużeniu sieci dla tego

tonażu jest jasnym, że wszelkie czynniki, mogące zredukować ilość przypadków opóźnienia i niesprawności parowozu, nie są bez wartości.

Organizacja, zajmująca się chemiczną stroną alimentacji parowozów, obejmuje przede wszystkim chemika-konsultanta, który należy do biura generalnego dyrektora i jest kierownikiem chemicznego i fizycznego laboratorium towarzystwa w Omaha, a jednocześnie inżynierem prób i badań. Pod kierunkiem chemika-konsultanta znajduje się 4 chemików objazdowych, mających za zadanie perjodyczną inspekcję wodocyszczających instalacji. Do nich należy również prowadzenie różnych badań na przestrzeni, składanie raportów o wypadkach niesprawności, dozór nad ich usunięciem, jazda na parowozach w celu obserwowania zachowywania się różnych wód i rezultatów przedsięwziętych środków poprawy. W dodatku do tych obowiązków, ciąży na nich odpowiedzialność za sprawdzanie użycia preparatów przeciw osadowi kotłowemu, stosowanych bezpośrednio w kotłach. Perjodyczne raporty, wykazujące liczbę parowozów, ilość zabranej wody i zużytych preparatów,—otrzymywane są przez chemików dla ułatwienia im opinowania, czy instalacje są prowadzone właściwie lub nie. Doświadczenie stwierdziło ogromne znaczenie tej inspekcji, szczególnie przy stosowaniu preparatów kotłowych \*).

Jako dodatkowa kontrola operacji wodocyszczających urządzeń, posyłane są do laboratorium do analizy co tydzień próby wody preparowanej, a w większych odstępach czasu surowej. Dozorcy instalacji, pomieszczeni na listach płacy odcinków, wykonywują codziennie próby wody na jej twardość, alkaliczność i kwasy, i obowiązani są wypełniać blankiety dziennych raportów, wykazując te próby, podając czas ich przeprowadzenia, ilość zużytych w instalacji chemicznej i znajdujących się jeszcze w zapasie, potrzebne reparacje, etc. Odpisy tych raportów dostarczane są chemikowi-konsultantowi, przodownikowi odcinkowemu służby wodociągowej, który należy do biura inżyniera odcinka, i objazdowemu chemikowi tego terenu. Wydział mechaniczny prowadził statystykę kosztów eksploatacji i konserwacji tych instalacji.

Aparaty zmiękczające wodę są wszystkie typu o nieprzerwanem działaniu ze stalowymi zbiornikami. Specjalna uwaga była zwrócona na zapewnienie dostatecznego czasu osadzania się strąconych wydzielin we wszelkich warunkach, z drugiej zaś strony przewidziane są wszelkie udogodnienia dla zadosyć uczynienia miejscowym wymaganiom i potrzebom. Wobec przejawiającej się z natury rzeczy silnej tendencji ku nadpreparowaniu (alkalizowaniu) przerabianej wody, zanotować należy, że ta metoda ani się nie stosuje na sieci Union Pacific, ani też jest dozwoloną. Okazyjne analizy stwierdzają, że lekkie niedopreparowanie wody przeważa, dopóki jednakże ilość wodocyszczających instalacji nie zostanie powiększoną, taka praktyka nadaje się lepiej do harmonizowania z sobą wód preparowanych i surowych. Gdy nadpreparowanie było stosowane, to się zdarzały wypadki odmowy działania inżynierów.

i. p. w.

\*) Zwrócić tu należy uwagę na duży rozwój w Ameryce w ostatnich latach preparatów do stosowania w samym kotle, działających nie chemicznie, lecz wyłącznie mechanicznie. Już dawniej z dużym powodzeniem aplikowano tam grafit kotłowy (Boiler graphite), jako regularnie codziennie wprowadzaną domieszkę do wody zasilającej, zapobiegającą tworzeniu się twardego i silnie przywierającego do metalu osadu kotłowego i usuwającą stary osad. Ostatnio laboratorja chemiczne w Ameryce wypracowały specjalny system preparatów koloidalnych, aczkolwiek nie wiążących się z wodą chemicznie, tem niemniej nie dopuszczających do krystalizacji i osadzania się jakiegokolwiek kamienia na metalu kotła. Strącane osady kotłowe pozostają w wodzie kotłowej jako zawiesiny aż do mycia kotła. Preparaty te usuwają również stary kamień kotłowy. Punktem wyjścia wynalazców jest tu nie chemiczne przetwarzanie wody, lecz ochrona metalu kotła od osadów np. przez tworzenie na nim cienkiego filmu, uniemożliwiającego zaczepienie się tych ostatnich. Niektóre z tych preparatów posiadają też zdolność automatycznego zasklepienia nieszczelności w kotle, przechodzą bowiem przy zetknięciu się z tlenem zewnętrznego powietrza i odpowiednio wysokiej temperaturze w ciągu kilku minut w stan stały i stają się tak twarde i wytrzymałe, jak sam metal kotła. (Przypisek tłumacza).

# Sprawozdanie tymczasowe o pracy taboru normalnotorowego na Polskich Kolejach Państwowych za rok 1924.

Wyszczególnienie danych	Dyrekcja Warszawska	Dyrekcja Radomska	Dyrekcja Wileńska	Dyrekcja Poznańska	Dyrekcja Gdańska	Dyrekcja Krakowska	Dyrekcja Lwowska	Dyrekcja Stanisławowska	Dyrekcja Katowicka	O g ół e m
<b>1. Przeciętna długość eksploatowanych linii</b> (w kilometrach)	2.028	2.214	3.018	2.336	2.032	1.428	1.951	1.139	541	16.687
<b>2. Przeciętny dzienny iloŝtan wagonów rozporządzalnych do przewozów:</b>										
a) zaliczonych do taboru osobowego . . .	1.870	830	650	841	934	1.159	945	459	761	8.449
b) " " " towarowego . . .	22.031	6.702	5.154	11.106	8.240	12.791	8.334	2.796	14.275	91.429
<b>3. Przeciętny dzienny iloŝtan parowozów czynnych . . . . .</b>	575	286	178	253	378	397	319	149	280	2.815
<b>4. Przebieg pociągów</b> (pociągo-kilometry)										
a) ruchu osobowego . . . . .	10.656.867	4.975.355	3.871.124	6.352.662	7.118.854	5.875.569	5.265.843	2.343.560	3.317.130	49.776.964
b) " " towarowego . . . . .	8.327.621	4.654.597	2.718.040	3.312.726	3.594.914	4.436.643	3.748.625	1.480.281	2.017.894	34.291.341
Razem . . . . .	18.984.488	9.629.952	6.589.164	9.665.388	10.713.768	10.312.212	9.014.468	3.823.841	5.335.024	84.068.305
przypada na 1 km. eksploatowanych linii	9.351	4.348	2.183	4.138	5.272	7.221	4.919	3.356	9.862	5.039
<b>5. Przebieg wagonów</b> (osio-kilometry)										
a) zaliczonych do taboru osobowego	349.912.936	144.021.133	119.985.559	152.070.227	180.099.281	139.639.457	122.937.870	47.025.643	94.408.031	1.350.100.137
b) " " " towarowego, ładunkowych . . . . .	529.315.276	199.755.517	121.178.167	163.857.945	218.167.196	202.635.387	147.596.415	48.185.037	84.951.877	1.715.642.817
c) zaliczonych do taboru towarowego, próżnych . . . . .	359.651.350	126.769.127	62.357.607	119.542.433	106.896.047	132.194.007	85.444.955	26.397.157	59.443.832	1.078.696.515
Stosunek % przebiegu próżnych do ogólnego przebiegu towarowych . . . . .	40,5	38,8	34,0	42,2	32,9	39,5	36,7	35,4	41,1	38,6
d) wszystkich (osobowych i towarowych)	1.238.879.562	470.545.777	303.521.333	435.470.605	505.162.524	474.468.851	355.979.240	121.607.837	238.803.740	4.144.439.469
<b>6. Przeciętne składy pociągów</b> (iloŝcią osi)										
a) ruchu osobowego . . . . .	31,6	27,8	31,4	23,8	25,0	23,1	22,3	20,1	27,7	26,5
b) " " towarowego . . . . .	108,3	71,4	66,9	85,8	91,0	76,4	63,6	50,2	72,8	82,4
<b>7. Przeciętny ciężar pociągów brutto</b> (tonn)										
a) ruchu osobowego . . . . .	259	231	312	183	193	193	194	168	221	220
b) " " towarowego . . . . .	817	549	519	665	762	614	494	398	595	644
<b>8. Przeciętny ciężar brutto 1 wagonu</b> (tonn)										
w pociągach towarowych . . . . .	16,2	16,8	16,5	15,9	17,5	16,6	17,6	15,9	17,4	16,7
<b>9. Przeciętny ciężar ładunków</b> (tonn)										
a) w pociągach ruchu osobowego . . . . .	34	40	48	26	50	28	33	26	40	36
b) " " " towarowego . . . . .	398	264	242	317	420	279	224	182	316	313
<b>10. Przeciętny ciężar ładunku w 1 wagonie</b> (tonn)										
w pociągach towarowych . . . . .	13,6	13,6	11,8	13,6	14,8	13,0	13,2	12,1	16,3	13,6
<b>11. Przebieg parowozów</b> (parowozokilometry)										
a) w pociągach . . . . .	19.251.094	10.106.744	6.510.242	9.719.182	10.939.618	11.264.957	8.686.430	3.842.509	5.198.505	85.519.281
w tem podwójną trakcją . . . . .	89.413	39.464	27.812	37.538	69.202	424.974	109.577	15.675	91.366	904.991
b) bez pociągów . . . . .	6.864.271	3.564.531	1.797.607	3.028.432	5.399.417	5.103.372	4.361.239	1.180.589	5.440.625	36.740.083
pojedynczych (luzem) . . . . .	1.012.809	561.494	363.293	474.656	650.103	751.679	525.226	222.932	454.362	5.016.547
w tem { w przetaczaniu stacyjnym . . . . .	4.832.195	2.165.324	1.082.738	1.960.354	3.544.985	2.388.630	2.037.455	613.365	2.768.085	21.363.131
" " " pociągów . . . . .	348.950	239.484	272.115	379.759	162.530	330.490	355.390	111.985	930.465	3.131.168
<b>12. Przeciętny dzienny przebieg 1 parowozu:</b>										
a) w pociągach ruchu osobowego . . . . .	178	162	153	173	138	153	106	132	126	149
b) " " " towarowego . . . . .	91	102	102	108	85	68	77	51	43	81
c) w przetaczaniu stacyjnym . . . . .	85	89	78	87	97	77	94	87	86	87
d) ogółem (w pociągach, bez pociągów, w rezerwie, pogotowiu i t. p.) . . . . .	124	131	128	138	118	113	112	92	104	119
<b>13. Przeciętny dzienny przebieg 1 wagonu towarowego czynnego . . . . .</b>	51	62	46	34	52	35	34	37	13	39
<b>14. Przeciętna dzienna iloŝć wagonów towarowych:</b>										
a) załadowanych na stacjach P. K. P. . . .	1.471	666	667	1.033	776	1.007	712	264	3.980	10.576
b) przyjętych z ładunkiem od Dyrekcji sąsiednich . . . . .	1.362	661	254	346	868	624	707	162	364	—
c) przyjętych z ładunkiem od kolei obcych . . . . .	539	—	11	465	457	705	4	36	292	2.509
<b>15. Współczynnik obrotu wagonów . . . . .</b>	6,5	5,0	5,5	6,0	3,9	5,5	5,9	6,0	3,1	7,0

## Co przewożą koleje polskie.

W № 5 (9) „Inżyniera Kolejowego“ przy notatce pod powyższym tytułem podaliśmy tablicę, wykazującą ilości ważniejszych towarów, przewiezionych na polskich kolejach w II i III kwartale 1924 r., z podziałem ich na nadanie miejscowe, zagranicę, przybycie z zagranicy i tranzyt. Obecnie podajemy także tablicę o przewozach za cały okres dziesięciomiesięczny 1924 r. od marca, to jest od czasu zorganizowania staty-

styki przewozów. W tej tablicy w porównaniu z poprzednią zjawiała się nowa poważna grupa towarów, a mianowicie: buraki cukrowe, które w IV kwartale stanowiły 14,7% ogólnej ilości przewiezionych ładunków w obrocie wewnętrznym, a za całe dziesięć miesięcy dają 5,9%, zajmując trzecie miejsce (po węglu i materiałach drzewnych).

S. S.

Wyszczególnienie	Za okres czasu od marca do grudnia 1924 roku włącznie.									
	Nadanie miejscowe		Nadanie za granicę.		Przybycie z zagranicy.		Tranzyt		Razem	
	Tonn	w %	Tonn	w %	Tonn	w %	Tonn	w %	Tonn	w %
1. Węgiel kamienny, koks i torf . . . . .	46,2 9.503.366	38,7	47,3 9.740.853	74,3	0,8 157.110	10,1	5,7 1.165.560	58,9	100% 20.566.889	49,7
2. Materiały drzewne . . . . .	56,1 1.952.207	7,9	38,9 1.351.649	10,3	1,1 36.863	2,4	3,9 136.393	6,3	100% 3.477.192	8,4
3. Drzewo opałowe . . . . .	97,1 1.300.170	5,3	2,0 26.324	0,2	0,1 1.859	0,1	0,8 10.714	0,5	100% 1.339.068	3,2
4. Żelazo i stal . . . . .	57,7 699.618	2,8	17,7 213.991	1,6	15,6 188.503	12,1	9,0 109.652	5,1	100% 1.211.764	2,9
5. Wyroby żelazne i stalowe . . . . .	71,7 306.790	1,3	12,4 52.885	0,4	10,8 46.175	3,0	5,1 21.747	1,0	100% 427.597	1,0
6. Zboże i rośliny strączkowe . . . . .	77,9 985.797	4,0	17,2 217.596	1,7	2,9 36.379	2,3	2,0 26.032	1,2	100% 1.265.804	3,1
7. Mąka zbożowa i kasze . . . . .	84,7 441.501	1,8	1,8 9.476	0,1	12,3 64.126	4,1	1,2 6.458	0,3	100% 521.561	1,3
8. Ziemiaki . . . . .	62,9 547.659	2,2	31,5 274.583	2,1	0,2 2.145	0,1	5,4 46.849	2,2	100% 871.236	2,1
9. Ropa naftowa i pochodne . . . . .	64,8 623.221	2,5	34,3 329.450	2,5	0,3 3.251	0,2	0,6 5.450	0,3	100% 961.372	2,3
10. Nawozy sztuczne i naturalne . . . . .	55,1 278.376	1,1	3,8 18.955	0,1	24,0 121.518	7,8	17,1 86.560	4,0	100% 505.409	1,2
11. Rudy, żużle i szlaka . . . . .	56,5 338.120	1,4	2,4 14.291	0,1	39,5 235.900	15,1	1,5 8.979	0,4	100% 597.290	1,4
12. Wyroby garncarskie i gliniane . . . . .	89,6 755.347	3,1	5,1 43.063	0,3	3,4 28.257	1,8	1,9 16.447	0,8	100% 843.114	2,0
13. Cukier i melasa . . . . .	60,3 240.403	1,0	38,5 153.373	1,2	0,6 2.459	0,2	0,6 2.568	0,1	100% 398.803	1,0
14. Siano, słoma i trawy . . . . .	96,0 197.951	0,8	2,6 5.279	0,0	0,3 714	5,1	1,1 2.157	0,1	100% 206.101	0,5
15. Kamienie i wyroby z nich . . . . .	86,4 820.094	3,3	3,4 32.049	0,3	5,8 54.982	3,5	4,4 42.075	1,9	100% 949.200	2,3
16. Wapień palony i wapno . . . . .	73,7 363.042	1,5	3,8 18.940	0,1	1,7 8.163	0,5	20,8 102.764	4,8	100% 492.909	1,2
17. Pierwiastki chemiczne, kwasy, soda . . . . .	66,7 144.346	0,6	25,4 55.082	0,4	6,6 14.248	0,9	1,3 2.773	0,1	100% 216.449	0,5
18. Buraki cukrowe i pastewne, marchew pastewna . . . . .	99,5 1.442.172	5,9	0,4 6.639	0,1	0,0 10	0,0	0,1 939	0,0	100% 1.449.760	3,5
19. Wszelkie inne towary . . . . .	71,1 3.648.355	14,8	10,8 553.429	4,2	10,9 557.660	35,7	7,2 367.564	17,0	100% 5.127.008	12,4
Razem . . . . .	24.588.615 59,3	100%	13.117.908 31,7	100%	1.560.322 3,8	100%	2.161.681 5,2	100%	41.428.526 100%	100%



## Przegląd pism.

Specjalny dodatek do numeru z d. 15 czerwca r. b. dziennika londyńskiego „The Financial Times”, pod ogólnym tytułem: „Poland's Progress”, został poświęcony sprawom gospodarczym Polski. Szereg artykułów zaznajamia czytelników angielskich z naszymi bogactwami naturalnymi, stanem rolnictwa, ważniejszych gałęzi przemysłu, finansów i środków komunikacyjnych. W liczbie tych artykułów znajduje się też artykuł naszego naczelnego redaktora inż. S. Sztolcmana o polskich drogach żelaznych, w którym autor szorstawo opłakany stan, w jakim je odziedziczyliśmy po państwach

zaborczych i trudności, z jakimi trzeba było walczyć o polepszenie tego stanu, wykazuje w danych cyfrowych, co już dotychczas w tym względzie zdziałano i dochodzi do wniosku, że obecnie już bez przeszkód polskie drogi żelazne mogą podać wymaganiom transportu i uzupełniać swój tabor w wytwórniach krajowych, a finansowo, pomimo znacznych nakładów na doprowadzenie do stanu normalnego, są samowystarczalne i potrzebują tylko pewnego rozwoju i uzupełnienia dla sprostania przyszłym potrzebom ruchu wewnętrznego i międzynarodowego.

## Bibliografia.

Józef Gieysztor, Docent politechniki warszawskiej. „Eksploatacja handlowa kolei żelaznych”. Warszawa 1925. Nakładem komisji wydawniczej Tow. Bratniej pomocy studentów politechniki warszawskiej.

Pod powyższym tytułem ukazała się w druku obszerniejsza praca, jako drugie, znacznie powiększone, wydanie wyczerpanego skryptu pod tymże tytułem. Praca ta ma przede wszystkim za zadanie służyć jako podręcznik dla słuchaczy wyższych uczelni, zarówno technicznych jak i handlowych, na których wykłada się zasady eksploatacji kolei żelaznych. Brak podobnego podręcznika w języku polskim dotychczas dotkliwie

uczuć się dawał w literaturze naszej, wielką więc jest zasługą Autora, nie tylko, że brak ten uzupełnił, lecz i to, że pracę swą oparł przeważnie na materiale swojskim, przystosowując wykład swój do obiektu rodzimego, t. j. do naszej sieci kolejowej. Układ podręcznika odznacza się, poza konsekwentnie przeprowadzoną systematycznością wykładu, wielką jego prostotą i jasnością, co łącznie z zawartą w Rozdziale III charakterystyką ziem polskich przed wojną i obecnie, stanowi poważną zaletę tej książki nie tylko jako podręcznika dla studujących, lecz i jako źródła wielu wiadomości teoretycznych dla osób, pracujących praktycznie na polu kolejnictwa.

## Ze Związku Polskich Inżynierów Kolejowych.

### Wyciąg z protokołu posiedzenia Zarządu Głównego Związku Polskich Inżynierów Kolejowych dnia 26 lipca 1925 roku.

Obecni: Przewodniczący Zarządu Głównego — inż. Andrzejewski. Członkowie Zarządu Głównego — inż. prof. Pawłowski, inż. inż. Ateński, Krüger, Raabe, Van-Roy i Werkutowicz.

I. Po wysłuchaniu protokołu walnego zgromadzenia członków Koła Radomskiego z d. 4 czerwca r. b. w sprawie wystąpienia powyższego Koła, stwierdzono, że:

1) uchwałą o wystąpieniu Koła Radomskiego ze Związku powzięto na podstawie niezgodnej z rzeczywistością relacji delegatów do Rady Głównej;

2) do powzięcia powyższej uchwały nie było wymaganej statutem obecności  $\frac{2}{3}$  członków Koła. Wobec powyższego Zarząd Główny postanowił:

1) uznać uchwały walnego zgromadzenia Koła w Radomiu za nieprawomocne;

2) zwrócić uwagę członków Koła Radomskiego, że Koło to przekroczyło zakres swego działania, co pociąga za sobą następstwa przewidziane w art. 48 statutu Związku;

3) wezwać Koło Radomskie do zaprzestania wystąpień w prasie i agitacji wśród członków Związku, skierowanej na jego szkodę;

4) odroczyć powzięcie przez Zarząd Główny decyzji, co do zwołania Rady Głównej, jak to jest przewidziane art. 48 Statutu, do czasu powzięcia przez Koło Radomskie nowej prawomocnej uchwały;

5) zaproponować Zarządowi Koła w Radomiu zaznajomić się z protokołami Rady Głównej w omawianej sprawie;

6) umieścić w najbliższym numerze „Inżyniera Kolejowego” listy prof. A. Wasiułyńskiego i Zarządu Głównego, jako odpowiedzi na artykuł, umieszczony w Nr. 189 „Gazety Porannej” z dn. 12 lipca r. b.

II. Na wniosek Koła Warszawskiego przyjęto w poczet Członków Związku: inżyniera komunikacji *Lopuszyńskiego Wacława*, inżyniera Ministerstwa Kolei.

III. Na wniosek Koła Krakowskiego w sprawie zaprze-

stania wydawania dodatków budowlanych, uchwalono sprawę tę poprzeć w Ministerstwie Kolei.

IV. Na wniosek Zarządu Koła Wileńskiego postanowiono delegować do Wilna na Walne Zgromadzenie Koła w d. 9 sierpnia Wiceprezesa Zarządu Głównego inż. A. Pawłowskiego.

\* \* \*

W myśl uchwały Zarządu Głównego z d. 26 lipca r. b. poniżej podaje się do wiadomości artykuł „Gazety Porannej” № 189 z dnia 12 lipca r. b. i listy do Redakcji prof. inż. A. Wasiułyńskiego, i Zarządu Głównego Z. P. I. K., umieszczone w powyższym piśmie d. 20 lipca r. b.

### Walka o polskość instytucji. Zaniepokojenie kół inżynierskich.

Szersze koła społeczeństwa nie są dostatecznie powiadomione o toczącej się w ostatnich czasach w łonie Związku Polskich Inżynierów Kolejowych walce o polskość tej instytucji.

„Oto na ostatnim zjeździe delegatów kół wpływy „anonymowe” wśród delegatów były tak silne, że, mimo energicznego protestu części delegatów, przeprowadzono uchwałę, stawną stale na ostatnich trzech zjazdach i stale obalaną, aby skreślić dyrektywę poprzednich zjazdów, nakazujących, aby członkowie Z. P. I. K. w całej swej działalności kierowali się zasadami moralności chrześcijańskiej.

Ta niesłychana manifestacja przeciwko tak szczytnym hasłom, demaskująca gruntowanie się wpływów niepolskich w Związku, wywołała zrozumiałe zaniepokojenie i słuszny sprzeciw wśród polskiego ogółu inżynierów zrzeszonych.

Po wyczerpaniu wszelkich możliwych środków protestu, opuszczają szeregi tych, którzy wstydzą się i boją publicznie nazwać Polakami i chrześcijanami.

Oto uchwała Koła Radomskiego Z. P. I. K.:

„Upatrując w przyjętym wniosku prof. Wasiułyńskiego zbyt dużą ustepliwość na rzecz mniejszości narodo-

wościowej, uwłaczającą naszej godności narodowej, Ogólne Zebranie protestuje przeciwko tak daleko idącemu kompromisom z sumieniem i postanawia wystąpić ze Związku Polskich Inżynierów Kolejowych“.

Winszujemy Kołu Radomskiemu pięknej inicjatywy i życzymy, aby inżynierowie polscy chlubną walkę o honor sztan-daru narodowego mężnie doprowadzili do końca.

Szanowny Panie Redaktorze,

W Nr. 189 „Gazety Porannej“ z dnia 12-go lipca r. b. wydrukowano artykuł pod tytułem: „Walka o polskość instytucji“, w którym przytoczono moje nazwisko, jako autora wniosku, przyjętego na ostatnim zjeździe delegatów kół Związku Inżynierów Kolejowych.

Artykuł ten, oparty na sprawozdaniu delegatów Koła Radomskiego, przedstawia niezgodnie z rzeczywistością jedną ze spraw rozpatrzonych na zjeździe delegatów. Wniosek mój został przyjęty większością 29-ciu głosów przeciw 4-rem. Tej większości wspomniany artykuł zarzuca, że „wstydzą się i boją publicznie nazwać Polakami i chrześcijanami“.

Nie uważam za właściwe odierać wymienione zarzuty. Potworność tych zarzutów dostatecznie ujawnia kierowanie ich przeciw 90 procent delegatów inżynierów kolejowych polskich. Protokoły zjazdu dostatecznie stwierdzają, że delegaci radomscy nie mieli podstawy do występowania w obronie polskości i moralności chrześcijańskiej, zagrożonej jakoby w łonie Związku Inżynierów Kolejowych.

Muszę jednak zaprotestować przeciw metodzie postępowania tych, którzy znalazłszy się w tak poważnej mniejszości, posługują się szczytnymi hasłami, nie wstydząc się wprowadzania w błąd nieświadomego ogółu czytelników.

Racz przyjąć, Szanowny Panie Redaktorze, wyrazy głębokiego poważania

*Inż. dr. A. Wasilutyński.*

Warszawa, dnia 14 lipca 1925 roku.

Szanowny Panie Redaktorze,

W Nr. 189 „Gazety Porannej“ z dnia 12-go lipca r. b. wydrukowany został artykuł pod tytułem: „Walka o polskość instytucji“. Celem artykułu jest poinformować szersze koła społeczeństwa o toczącej się w ostatnich czasach w łonie Związku Polskich Inżynierów Kolejowych rzekomej walce o polskość tej instytucji i o rzekomym zaniepokojeniu, jakże sprawa ta wywołała wśród kół inżynierskich.

Zarząd główny Związku Polskich Inżynierów Kolejowych, nie uważając za właściwe odpiernianie zarzutów w wymienionym artykule podanych i nie wchodząc w istotę tych zarzutów, uważa za swój obowiązek, jako naczelna władza Związku, stwierdzić w imię prawdy, co następuje:

1. Wymieniony artykuł oświeśla mylnie przebieg sprawy, która w ostatnich czasach wywołała w łonie Związku Polskich Inżynierów Kolejowych pewną sprzeczność poglądów.

2. Fakty podane w artykule wymienionym, mijają się z prawdą, co można stwierdzić na mocy protokołów wszystkich zjazdów.

3. Wzmianka o jakichś „anonimowych“ wpływach, jakoby działających wśród delegatów, nie zgadza się z prawdą i nie może być poparta żadnymi dowodami; jest obliczona wyłącznie na wywołanie wrażenia, zamierzonego przez autorów cytaty, ujętej w cudzysłowie wymienionego artykułu.

4. Protokoły wszystkich zjazdów delegatów do rady głównej Związku Polskich Inżynierów Kolejowych stwierdzają bezspornie, że do chwili obecnej w łonie Związku nie było nigdy walki „o polskość instytucji“.

5. Pewna sprzeczność poglądów, jaka ujawniła się na ostatnim zjeździe delegatów, tyczyła się nie „polskości“ Związku, ani też bezspornej dla olbrzymiej większości członków tezy „kierowania się zasadami moralności chrześcijańskiej“ — lecz nienależytej interpretacji zadań Związku, wynikających z treści artykułu 1-go nowego statutu Związku Polskich Inżynierów Kolejowych, — zadań, do spełniania których Związek jest obowiązany.

6. Zarząd główny Związku stwierdza, że wniosek prof. dr. inżyniera Wasilutyńskiego przeszedł na ostatnim zjeździe delegatów większością 29 głosów przeciwko 4 przeciwnym, przy dziewięciu wstrzymujących się od głosowania. Wystę-

powanie zatem przeciwko wnioskowi, powziętemu tak znaczną większością głosów, powinno być uważane jako działanie na szkodę Związku Polskich Inżynierów Kolejowych i godzenie w podstawy spistości tej bezsprzecznie polskiej instytucji.

7. Zarząd Główny Zw. Polskich Inżynierów Kolejowych stwierdza również, że wprowadzenie w błąd nieświadomego ogółu społeczeństwa pod płaszczykiem szczytnych dla każdego Polaka haseł, nie daje się pogodzić ani z etyką koleżeńską, ani z „zasadami moralności chrześcijańskiej“, w obronie której występują autorowie ujętej w cudzysłowie części wymienionego artykułu.

W przekonaniu, że Szanowny Pan Redaktor zechce dać wyraz prawdzie i umieści niniejsze sprostowanie w najbliższym numerze swego poczytnego pisma, Zarząd Główny prze-szyła wyrazy należytego poważania.

Za Zarząd Główny

Prezes: inż. *S. Andrzejewski*. Sekretarz inż. *Babiński*.

## Z Koła Krakowskiego Z. P. I. K.

W okresie od ostatniego naszego sprawozdania w „Inżynierze Kolejowym“ odbyły się dwa posiedzenia Zarządu miejscowego:

Dnia 16 maja 1925, pod przewodnictwem inż. *Marjana Niewiadomskiego*, złożył delegat Koła sprawozdanie z posiedzenia Zarządu głównego dnia 10 maja, poczem omówiono wskazówki dla delegatów krakowskich na dalszy ciąg posiedzenia Rady głównej dnia 17 maja 1925.

W sprawie obsady stanowisk Naczelników Oddziałów i ich zastępców przez inżynierów, uchwalono wnieść memorjał do Ministra Kolei za pośrednictwem Zarządu głównego, a odpisy tego memorjału przesłać Kołom we Lwowie i Stanisławowie. Załatwieniem pism nadesłanych wyczerpano porządek dzienny.

W dalszym ciągu posiedzenia Rady głównej dnia 17 maja brali udział w wyborach: inż. *Grabczak*, *Kruger* i *Miśniakiewicz*, a na podstawie § 29 statutu inż. *Ptak* i *Rogalski*.

Dnia 20 czerwca odbyło się drugie posiedzenie Zarządu miejscowego pod przewodnictwem inż. *Andrzeja Grabczaka*, na którym delegaci Koła złożyli sprawozdanie z posiedzenia Rady głównej dnia 17 maja. Wobec przebiegu tego posiedzenia uchwalono, iż nie zachodzi potrzeba zwołowania nadzwyczajnego Walnego Zgromadzenia Koła Krakowskiego. Uchwalono nadto polecić Zarządowi głównemu czterech nowych członków do przyjęcia.

Nadmienić należy, iż na posiedzeniach Zarządu miejscowego omawiana jest sprawa powołania do życia w Nowym Sączu Sekcji Koła Krakowskiego. W jesieni ma być myśl wprowadzona w czyn.

W ubiegłym okresie śmierć zabrała z naszego grona dwóch dzielnych i zasłużonych kolegów.

Ś. p. inż. *Franciszek Hrzebieczek*, radca kol. i Naczelnik parowozowni głównej w Dziedzicach, zmarł w 42 roku życia.

Ś. p. inż. *Franciszek Wejda*, emeryt, starszy radca kol. i Dyrektor Wydziału maszynowego, zmarł w 67 roku życia.

Cześć ich pamięci!

Komisja odczytowa zorganizowała w ubiegłym czasie dwa zebrania: 23 kwietnia 1925 mówił dr. *Józef Żychon* o „projekcie organizacji walki z gruźlicą pracowników kolejowych“. W ciągu dyskusji nad tym odczytem wyłoniła się potrzeba powołania do życia Komitetu, którego zadaniem byłoby zebranie funduszu na budowę sanatorium w Zakopanem. Do Komitetu weszli: inż. *Prachtel-Morawiański*, inż. *Miśniakiewicz*, inż. *Dalewski*, dr. *Stankiewicz*, dr. *Świgosł*, dr. *Jabłoński*, dr. *Lapiński*, dr. *Żychon* i dr. *Bura*.

Dnia 7 maja 1925, wygłosił odczyt dr. *Michał Świgosł* p. t. „Z ka-zuistyki procesowej o uszkodzenia cieleśne osób na kolei“.

Dnia 14 maja 1925 odbyła się wycieczka naukowa w celu zwiedzenia fabryki zapalek „Silesia“ w Czechowicach i walcowni metali w Dziedzicach.

Dnia 31 maja i 1 czerwca 1925 odbyła się wycieczka do Zakopanego w celu zwiedzenia Hali Gąsienicowej i Czarnego Stawu.

## PIĘCIOLECIE

### Związku Polskich Inżynierów Kolejowych

Podał inż. *M. Niebieszczański*

(Dokończenie).

#### IX. Sprawa powołania do życia własnego pisma.

Od samego początku istnienia Związku P. I. K. wyłaniała się nieustannie kwestja powołania do życia pisma, poświęconego zagadnieniom techniki i gospodarki kolejowej oraz sprawom zawodowym inżynierów kolejowych.

Na zebraniu Rady Głównej w dniu 28 marca 1920 r. zgłosiło Koło Krakowskie wniosek, podkreślający konieczność powołania do życia środkami państwowymi poważnego pisma, poświęconego sprawom kolejowym, które, oprócz części urzędowej, omawiałoby także projekty i zamierzenia rządowe oraz umieszczałoby artykuły z dziedziny kolejnictwa.

Równocześnie kol. *Oppman* podniósł, że w tym samym czasie grono inżynierów w Warszawie powzięło myśl wydawania miesięcznika p. t. „Komunikacje“. Organ ten miał być poświęcony wszystkim dziedzinom

komunikacji i, oprócz artykułów naukowych i technicznych, posiadały również dział spraw bieżących Ministerstwa Kolei i Ministerstwa Robót Publicznych. Poza tym Związek P. I. K. i pokrewne mu związki techniczne miałyby prawo umieszczania w organie tym sprawozdań ze swej działalności.

Na tle powyższych wniosków zapadła uchwała, popierająca zasadniczo projekt inż. Oppmana i polecająca Zarządowi Głównemu obowiązek wyjednania u Rządu odpowiedniej pomocy.

Niestety, bliższe rokowania w tej sprawie nie przyniosły pożądanego rezultatu i nie umożliwiły zrealizowania powziętych zamiarów.

Na IV-tym Zjeździe Delegatów do Rady Głównej, odbytym w Warszawie w dniach 19 i 20 marca 1922 r., zgłosiło Koło Warszawskie wniosek wydawania stałego niezależnego organu Związku P. I. K., zaznaczając, że na cel powyższy z własnych środków przewidziano jednorazowo kwotę 100.000 mk. (wówczas jeszcze wcale okazała kwota). Uchwalono polecić Zarządowi Głównemu zorganizowanie Komitetu Redakcyjnego, który winien sporządzić realny kosztorys pisma, a o ileby deficyt powstał z wydawnictwa możliwy był do pokrycia ze środków Związku, niezwłocznie rozpocząć wydawanie miesięcznika.

Zarząd Główny Związku P. I. K. znalazł się i w tym wypadku w niemożności zrealizowania powyższej uchwały z braku potrzebnych na ten cel środków finansowych.

Sprawa wydawnictwa wypłynęła następnie na VII-ym Zjeździe delegatów do Rady Głównej Związku P. I. K., odbytym w Warszawie w dniach 23—25-go marca 1924 r., gdzie poruszono ponownie konieczność wydawania własnego organu choćby w formie kwartalnika, poświęconego sprawom zawodowym inżynierów kolejowych. Poza tym, celem ożywienia wzajemnego porozumienia się członków, powiadomiano ogół członków Związku o wszelkich pracach Związku, o zebraniach, o posiedzeniach i t. p. Gdyby środki finansowe Związku uniemożliwiały wydawanie czasopisma nawet w tej formie, to postawiono wniosek wydania bodaj rocznika, aby uświadomić ogół członków i opinię publiczną o działalności Związku P. I. K. W dyskusji podkreślono, że Lwowskie Towarzystwo Politechniczne, liczące tylko 700 członków, nietylko wydaje bez przerwy dwutygodnik, ale nawet wypłaca autorom honorarium za umieszczane w nim artykuły.

W myśl powyższych wniosków zdecydowano polecić Zarządowi Głównemu zrealizować sprawę wydawania pisma fachowego w ciągu trzech najbliższych miesięcy.

Wysiłki podjęte w tym kierunku przyniosły wreszcie pozytywne rezultaty i w dniu 1-go września 1924 roku ukazał się pierwszy numer własnego organu Związku p. t. „Inżynier Kolejowy“, jako miesięcznik, poświęcony sprawom kolejnictwa i komunikacji.

W skład Komitetu Redakcyjnego weszli:

- inż. Stefan Sztolcman, jako redaktor naczelny,
- inż. Aleksander Pawłowski, jako redaktor odpowiedzialny,
- inż. Wiesław Gąssowski, jako administrator,
- inż. Seweryn Andrzejewski
- inż. Adam Frank
- inż. Zyg. Kacprowski
- inż. C. Kaczmarski
- inż. Ign. Winer
- inż. Stanisław Wasilewski, jako sekretarz.

jako członkowie Komitetu

Wydawane przez Związek P. I. K. pismo znalazło poczytność nie tylko wśród inżynierów kolejowych, lecz również w szerokim gronie osób interesujących się sprawami kolejnictwa, potwierdzając tem niezbieżnie, jak potrzebnym było zapoczątkowanie takiego wydawnictwa.

**X. Udział Związku Polskich Inż. Kol. w innych sprawach.**

Związek P. I. K. starał się brać, o ile możliwości, udział we wszystkich objawach życia społecznego, mogących mieć bezpośredni lub pośredni wpływ na rozwój i ulepszenie kolejnictwa polskiego.

Zarząd Główny Zw. P. I. K. widząc, że pod hasłem oszczędności i łepienia nadużyć, z różnych stron nieraz zjawiają się napaści na ludzi zupełnie niewinnych i uczciwych, znajdujące jednak niestety częstokroć posłuch w sferach, nie dość obeznanych ze stosunkami faktycznymi,—poczuwał się do obowiązku stawać w obronie krzywdzonych niewinnie kolegów i, wyczuwając konieczność zwalczania tego rodzaju niezdrowych objawów, ogłaszał odnośne komunikaty.

Wreszcie jedna ze spraw, godna wzmianki, któremi zajmował się Zarząd Główny Związku P. I. K., to opieka nad repatracją inżynierów kolejowych, polaków, powracających z Rosji. Opieka ta obejmowała również akcję tyczącą się zwrotu mienia kolegów repatrjantów. W tym celu został swego czasu nawiązany kontakt z Komisją Repatracyjną w Moskwie przez delegata Minist. Kolei, kol. Grützmachera. Nadto udzielał Zarząd Główny Z. P. I. K. pomocy inżynierom repatrjantom w wyszuki-

waniu posad. W ten sposób udało się umieścić w służbie kolejowej prawie wszystkich zgłaszających się, a zasługujących na uwzględnienie.

W powyższych 10 rozdziałach wyczerpaliśmy w krótkich słowach przebieg życia Związku P. I. K. przez czas pięcioletni od chwili jego powstania. Historia Związku P. I. K., nakreślona powyżej, jakkolwiek nie wykazuje jakichś doniosłych czynów, pozwala nam jednak nie bez uczucia zadowolenia spoglądać na minioną przeszłość naszej wspólnej pracy, przewodnią myślą której była zawsze troska o dobro naszego młodego kolejnictwa.

**PYTANIA I ODPOWIEDZI.**

**PYTANIE:** Czy stosowanie № kontrolnego na plombach wagonowych jest faktycznie niezbędne i dlaczego?

**ODPOWIEDŹ:**

Rozumując w ten sposób, że numer kontrolny na plombach wagonowych nie jest potrzebny, przyslibyśmy do wniosku, że i numer plombownicy nie jest również potrzebny, a nawet data i miesiąc mogą nie być odbijane, i że nazwa stacji wystarczałaby.

Im więcej znaków odbija na plombie plombownica, tem lepiej, tem trudniejsze jest podrabianie plomb i używanie przez wszelkiego rodzaju złodzieiów domowych i innych fałszywych plombownic.

Tylko pod tym ostatnim kątem widzenia należy rozpatrywać znaczenie wszelkich znaków na plombach wagonowych. W szczególności dotyczy to numeracji kontrolnej plomb. Porządkowe numery, odbijane na plombach, utrudniają złodziejowi orjentowanie się i fałszowanie plomb, w szczególności, jeżeli złodziej nie ma dostępu do magazynu lub placu naładunkowego.

W razie stwierdzenia braku towarów na stacji pośredniej lub na stacji przeznaczenia przy plombach stacji nadania, łatwiejszą jest orjentacja w przyczynach braku towaru, gdyż pewniejsze i łatwiejsze jest stwierdzenie tożsamości plomb ze znakami kontrolnymi.

Z. E.

**ZAKUPY KOLEJOWE.**

Przetargi ogłaszane przez M. K.—Zakupy dokonane w okresie od 1/VI do 30/VI 1925 r.

№ przetarg.	Data przetargu	Przedmiot zakupu	Rodzaj jednostki	Zakupiono po cenie	
1	26/V-25r.	Olej cylindrowy do pary przegrzanej. . .	100 kg. netto	Funt, szt. 11, 90	c. i f. Gdańsk
2	17/III	Zelazo profilowe . .	tonna	od 240 zł. do 290 zł.	loco wagon st. wytwórni
3	4/VI	Cyna w blokach „Banca” . . . . .	t. ang.	dolar. 258.(5.) 0	c. i f. Gdańsk
4	9/VI	Surowiec lejarski N. O. . . . .	tonna	135 zł.	loco wagon st. wytwórni
5	26/V	Stal zlewna marki IV okrągła . .	”	300 zł.	loco wagon st. wytwórni
		marki IV-1 walcow. . .	”	240 ”	
		marki IV-1 kuta . .	”	340 ”	
6	19/V	Blacha miedziana (za wykonanie z dostarczonej miedzi kole). grubosci 1 m/m . .	100 kg.	90 zł.	”
		1,5 ” . . . . .	”	82, 50 zł.	”
7	Zakup z wolnej ręki	Aparaty „Rèmonneur” do czyszczenia rur kotłowych w parowozach	szt.	450, 20 szyling. austriyac.	”
8	”	Metal łożyskowy „Turbo-Squirrel”	tonna	5857, 41 sz. austr.	loco magazyn kol.
		„T. S. 14” . . . . .	”	3047, 64 ”	”
		„T. S. 1 1/2” . . . . .	”	2551, 79 ”	”
		„T. S. 2” . . . . .	”	”	”
		„T. S. 1” . . . . .	”	L. 180 ”	loco wagon po-
		„T. S. 1 1/2” . . . . .	”	L. 95 ”	graniczna
		„T. S. 2” . . . . .	”	L. 80 ”	st. polska


**Zawiadomienie o zakupach.**

Dyrekcja kolejowa w Warszawie zamierza nabyć w sierpniu r. b. następujące materiały:

3/VIII 214 kg. drutu krzemobronzowego gołego linowego o średnicy 1, 2 i 3,5 mm.

155 kg. drutu krzemobronzowego wiazałkowego o śred. 1,5 mm.





Fabryka żarówek „CYRKON” ul. Nowowiejska 13

Telefony: 60-81, 201-07.

*Wszystkie gatunki i woltaże.*

ZAKŁADY MECHANICZNE

**„URSUS”**

SPÓŁKA AKCYJNA

Warszawa, Skierniewicka 27/29.

**Silniki DIESEL'A, Silniki pół-DIESEL'A, Silniki DWUSUWNE**

pędzone wszelkimi ciekłymi paliwami i gazem do napędu elektrowni, młynów, fabryk, pomp i t. p.

**ARMATURA** do pary, wody i gazu w jaknajszerszym zakresie.

**SAMOCHODY:** Ciężarowe i luksusowe osobowe **S. P. A.** ciężarowe 4-tonowe **M. BERLIET.**

WIELKOPOLSKA ODLEWNIA — FABRYKA NARZĘDZI I MASZYN

**„WIEPOFANA”**

Towarzystwo Akcyjne

Poznań, ul. Dąbrowskiego № 81. Tel. 61-56. Adres telegraficzny: „WIEPOFANA—Poznań”.

Zaopatruje koleje z własnych lub nadesłanych modeli: w klocki hamulcowe parowozowe, tendrowe i wagonowe, w ruszty parowozowe pojedyncze, podwójne i potrójne oraz we wszelkie wyroby, wchodzące w zakres prac kowalskich. Piecyki wagonowe.

Jako specjalność wyrób tokarń, wiertarek, imadeł oraz pras ręcznych i ekscentrycznych.

Przedstawicielstwo:

Biuro Inżynierskie Inż. Józef Zybort, Jan Dąbrowski i S-ka, Sp. z ogr. odp. w Warszawie, ul. Złota nr. 27, telefon nr. 3-99.

Adres telegraficzny: „SONNE—Warszawa”.

# PRZEMYSŁOWO-HANDLOWE ZAKŁADY CHEMICZNE LUDWIK SPIESS I SYN

SP. AKC.

**WARSZAWA**  
**DANIŁOWICZOWSKA 16**

POLECAJĄ:

Płyny mianowane i odczynniki dla pracowni  
fabrycznych,

Wszelkie środki lecznicze i opatrunkowe dla  
ambulator. fabrycznych,

Środki dezynfekcyjne dla przemysłu [forma-  
lina, chlorek wapnia, kwaśny siarczan  
sodowy (dwusiarkon wapnia), antiformina],  
Zaprawę pyłochłonną, powstrzymującą pod-  
noszenie się kurzu w salach fabrycznych

ORAZ

**Wszelkie produkty chemiczne do celów przemysłowych.**

**Sprawność i działalność przedwojenna 1500 tonn miesięcznej produkcji.**

ROK ZAŁOŻENIA 1874.

KAPITAŁ ZAKŁADOWY Zł. 500,000.

KAPITAŁ ZAPASOWY Zł. 321,828.

## WARSZAWSKIE FABRYKI ŚRUB I DRUTU „J. WOLANOWSKI” SP. AKC.

WARSZAWA, UL. GLINIANA Nr. 5.

KONTA BANKOWE: BANK POLSKI Nr. 6642, P. K. O. Nr. 3390.

BANK HANDLOWY W WARSZAWIE

**SKŁAD FABRYCZNY DLA SPRZEDAŻY DETALICZNEJ,**

**Plac Grzybowski Nr. 6.**

TELEFON DYREKCJI 90 - 18 i 90 - 37.

BIURA HANDLOWEGO 68 - 71.

BIURA TECHNICZNEGO 4 - 28.

SKŁADU FABRYCZNEGO 68 - 72.

ADRES TELEGRAFICZNY: BOULO, WARSZAWA.

WYRABIAJĄ:

1. Śruby z nakrętkami do wiązania szyn, oraz wszelkie inne typy od 5 do 35 m/m grub. bolca.
2. Haki do szyn wszystkich typów.
3. Wkręty do szyn. Tyrefony.
4. Nakrętki sześciokątne i kwadratowe.
5. Szajby (podkładki) pod nakrętki.
6. Nity kotłowe, mostowe, blacharskie wszelkich grubości i fasonów, od najcieńszych do 35 m/m średn.
7. Haki do izolatorów, armaturę żelazną dla budowy telegrafu i telefonów.
8. Wszelkie wyroby kute, tłoczone (prasowane).

9. Druty żelazne dla różnych celów, ocynkowane i galwanizowane, dla telegrafu i telefonów od 0,3 do 15 m/m w prętach i kęgach.
10. Gwoździe druciane od 13 do 300 m/m dług., również wszelkie fasonowe.
11. Druk kolczasty lakierowany i ocynkowany, oraz skobelki.
12. Gwoździe żelazne cięte, tapicerskie.
13. Gwoździe turystyczne do podszew.
14. Zatyczki i różne wyroby z drutu.
15. Łańcuchy do podnośników i gospodarcze.
16. Tekturę asfaltową do krycia dachów.

Na zapytania odpowiadamy niezwłocznie.

— o o —


Prosimy żądać katalogu naszych wyrobów.

SPÓŁKA AKCYJNA HANDLU i PRZEMYSŁU METALOWEGO  
**M. LISOWSKI**

WARSZAWA, ULICA NOWOWIEJSKA Nr. 22, telefony: 173-90, 210-59.

**KOTŁY PAROWE,**

**KONSTRUKCJE ŻELAZNE,**



**IMADŁA**

**ŚLUSARSKIE  
KUTE**

**WAGONY**


**OSOBOWE**

**i TOWAROWE WĄSKOTOROWE,**

**TRAMWAJE.**

**BECZKI ŻELAZNE**

**WŁASNA ODLEWNIA ŻELAZA i METALI.**



**ARMATURA  
NA PARĘ,  
WODĘ i GAZ.**



**Osram-Nitra  
opalowe**



Dobra praca  
wymaga  
dobrego, nierażącego  
światła.

Żarówki Osram-Nitra  
opalowe nie są jaskrawe.

*Ku lepszemu światłu przez żarówki Osram*

Polska Żarówka „OSRAM” Sp. Akc. Warszawa, Królewska 11.

SPECJALNA FABRYKA HAMULCÓW KOLEJOWYCH  
**„Inż. Stanisław Nehring, Paweł Jasiński i S<sub>ka</sub>”**

Wyłączne prawo na Polskę wyrobu i sprzedaży aparatów firmy ALEX. FRIEDMANN, Wiedeń.

HAMULCE KOLEJOWE, INŻEKTORY, LUBRYKATORY, PRASY SMAROWNICZE,  
 WENTYLE REDUKCYJNE, NISKOPRĘŻNE OGRZEWANIE WAGONÓW.

Warszawa, Płocka Nr. 44. Adres do listów: Szopena Nr. 17. Adres telegraficzny: Westnehring.  
 Telefony: 105-91, 186-93, 191-71.

**FABRYKA DRUTU, LIN STALOWYCH,  
 KONOPNYCH, SRUTU i PLOMB  
 oraz PŁÓTNA ŻAGLOWEGO**

**„ADOLF DEICHSEL” Sp. Akc.  
 SOSNOWIEC.**

WAPNO piechcińskie marmurowe znane z wydajności, każda ilość wagonów.

Wapno piechcińskie mielone nawozowe lub wapień mielony nawozowy.

Cement portlandzki.

GIPS wszelki marki „Scipio”.

SZAMOTY wszelkie „Klepacki” Ostrowiec.

Posadzka dębowa bydgoska.

Papa dachowa i smoła do niej, karbolineum, asfalt.

Dachówka wszelka.

Cegła zwyczajna maszynowa i licówka.

Armatura na wodę i parę.

Pompy ręczne wszelkie.

Gwoździe wszelkie i drut żelazny.

Wszelkie artykuły budowlane i techniczne.

Ceny ściśle fabryczno-konkurencyjne.

Udogodnienia kredytowe. Wysyłka odwrotna.

**MARUSZEWSKI i PĘDZICH, inżynierowie.**


Warszawa, ul. Zielna № 30. Telefon 108-70 i 215-15.

Adres telegraficzny: Marpendzich Warszawa.



# Ż A R Ó W K I

wszelkich typów i woltaży  
oraz żarówki kolejowe o wzmocnionej konstrukcji



w y r a b i a

POLSKO-HOLENDERSKA FABRYKA  
lampek elektrycznych

Sp. **PHILIPS**, Akc.

W WARSZAWIE.

Tow. Akc. Fabryk Budowy Transmisji, Maszyn i Odlewni Żelaza

## „J. JOHN” w Ł O D Z I

Własne biura sprzedaży:

WARSZAWA

Jerozolimska 51

LWÓW

Zyblikiewicza 39

KRAKÓW

Basztowa 24

POZNAŃ

Cieszkowskiego 8

KATOWICE

Batorego 4

LUBLIN

Krak.-Przedm. 58

GDAŃSK

Schüsseldamm 62

Adres telegraficzny dla centrali i biur: „TRANSMISJA“

**PĘDNIE** (transmisje). Łożyska, samosmary. Wieszaki. Wałki. Sprzęgła stałe i rozłączalne: kołowe i cierne. Koła pasowe i linowe. Naprężacze pasów. Kierowniki pasowe. Wykonanie dokładne. Kontrola sprawdzianami różnicowymi. Produkcja masowa na skład; terminy krótkie.

**KOŁA** zębate czołowe i stożkowe z zębami obrabianymi na specjalnych automatach.

**TOKARKI** pociągowe, szybkoobrotowe z wałkiem pociągowym do toczenia i śrubą pociągową do gwintów. Budowa mocna. Wykonanie serjami bardzo dokładne. Wrzeczona szlifowane. Każda tokarka próbowana i kontrolowana protokółarnie.

**WIERTARKI** kolumnowe ze skrzynką biegów (8 szybkości) i samodzielnym posuwem wrzeczona (4 szybkości) dla wiercenia otworów do 32 i 40 mm.

**ŚRUBY** Z NAKRĘTKAMI wszelkiego rodzaju.


**KOTŁY** STREBEL'A, oryginalne do ogrzewań centralnych.

**WALCE** i inne przedmioty żeliwne utwardzone.

**RUSZTY** ekonomiczne własnego systemu.

Odlewy żelazne wszelkiego rodzaju.

Dostawa ze składów lub w terminach krótkich.



**M ł o t y**

**Prasy hydrauliczne**

**Maszyny kuźnicze**

**„EUMUCO”**

**Tokarki**

**Wytaczarki**

**Tokarki karuzelowe**

**Szlifierki**

**„DEFRIES”**

**D O S T A R C Z A**

**W Y Ł A C Z N E Z A S T Ę P S T W O**

**K O N C E R N M A S Z Y N O W Y S. A.**

**KRAKÓW**

Plac Marjacki 9,  
Tel. 40-15

**WARSZAWA**

Nowosenatorska 12,  
Tel. 160-10, 89-90

**POZNAŃ**

Wały Zygmunta Augusta 2,  
Tel. 15-51