

POLIGRAFIA	NORMA BRANŻOWA		BN-71
	Regały zecerskie		7481-11
	Regał na odsypki		Grupa katalogowa XVII 98 <sup>1)</sup>
Composing racks Scrap rack	Étagères du compositeur d'imprimerie Étagère à déchets	Наборные реалы Реал для запасных литер	Setzregale Abfallregale

**1. Przedmiot normy.** Przedmiotem normy jest regał segmentowy na odsypki.

## 2. Określenia

a) **Regał na odsypki** — regał zecerski służący do przechowywania odsypek.

b) **Odsypka** — wg BN-71/7401-04.

## 3. Normy i dokumenty związane

PN-61/H-84020 Stal węglowa konstrukcyjna zwykłej jakości ogólnego przeznaczenia. Gatunki

BN-71/7401-04 Technika drukowania wypukłego. Zecerstwo. Nazwy i określenia

BN-65/7481-09 Regały zecerskie. Króbki do kaszt. Wymagania podstawowe

Systematyczny Wykaz Wyrobów. Tom I GUS.

Wydawnictwo Katalogów i Cenników, Warszawa 1968

**4. Podział i oznaczenie.** Podstawowy podział i oznaczenie asortymentu wg SWW podbranza 0796-78, przy czym oznaczenie należy uzupełnić po przedziałce (kresce ukośnej) symbolami typu oraz numerem normy przedmiotowej.

W zależności od konstrukcji i liczby szufladek rozróżnia się dwa typy regalów:

— typ I — regał dolny z 35 szufladkami (rys. 1),

— typ II — regał górny z 42 szufladkami (rys. 2).

Przykład oznaczenia regału dolnego 0796-78 typ I:

REGAŁ NA ODSYPKI DOLNY (lub ROD) 0796-78/I  
BN-71/7481-11

**5. Kształt i wymiary** w mm dla regału dolnego podano na rys. 1, dla regału górnego podano na rys. 2, dla szufladki podano na rys. 3.

<sup>1)</sup> Symbol wg SWW: 0796-78.

**6. Materiał.** Blacha stalowa. Zalecana blacha ze stali St3SX wg PN-61/H-84020. Osłona napisów na uchwytych — tworzywo sztuczne niepalne.

**7. Wykonanie.** Skrzynie oraz elementy regalów — spawane. Szufladki — zgrzewane punktowo. Uchwyty szufladek — skręcane śrubami.

**8. Wykończenie.** Całość pokryta emalią młotkową. Uchwyty szufladek oraz śrubki do ich mocowania — niklowane.

**9. Sztywność konstrukcji.** Konstrukcja przegródek szufladkowych powinna zapewniać wytrzymałość około 5 kG dla każdej szufladki.

**10. Wyposażenie.** Regały typ I i typ II mogą być wyposażane w zależności od zamówienia w szufladki 3 typów wg rys. 4.

Szufladki typu 1 mogą być dodatkowo (na zamówienie odbiorcy) wyposażane w króbki do kaszt typu 1; 2; 3; 4; 5 wg BN-65/7481-09.

Regały typ I i typ II mogą być łączone (na zamówienie odbiorcy) w zestawy magazynowe: 1 typ I + 1 typ II lub 1 typ I + 2 typ II specjalnymi złączami pokazanymi na rys. 5.

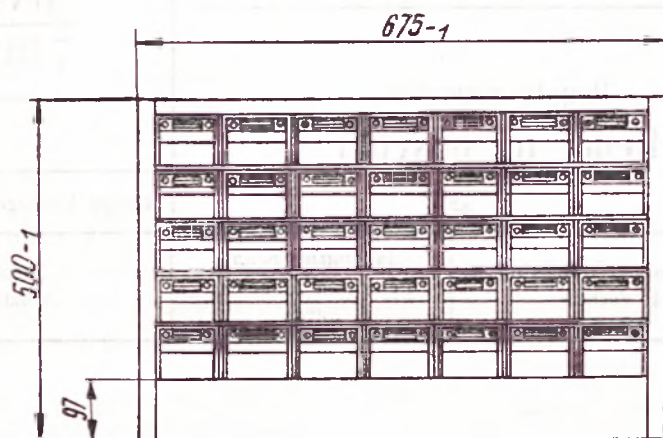
**11. Cechowanie.** Na tablicy znamionowej przymocowanej z boku regału powinny być umieszczone co najmniej następujące dane:

- nazwa lub znak wytwórni,
- numer SWW, typu regału i normy,
- rok produkcji.

Centralne Laboratorium Poligraficzne

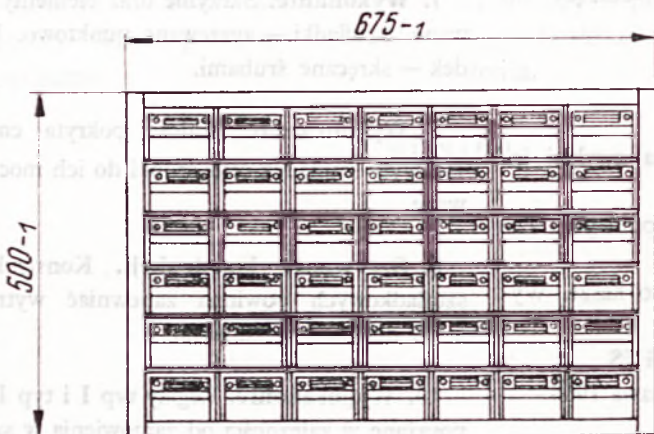
Ustanowiona przez Naczelnego Dyrektora Zjednoczenia Przemysłu Poligraficznego dnia 30 grudnia 1971 r. jako norma obowiązująca w zakresie produkcji i obrotu od dnia 1 stycznia 1973 r.

(Dz. Norm i Miar nr 3/1972 poz. 4)




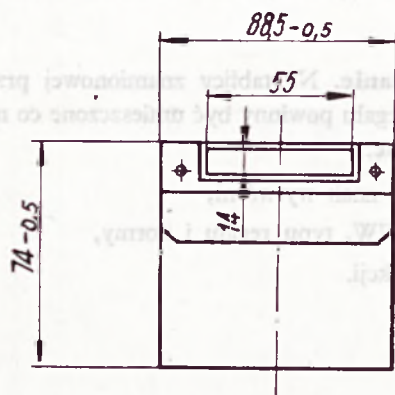
7481-11-1

Rvs. 1



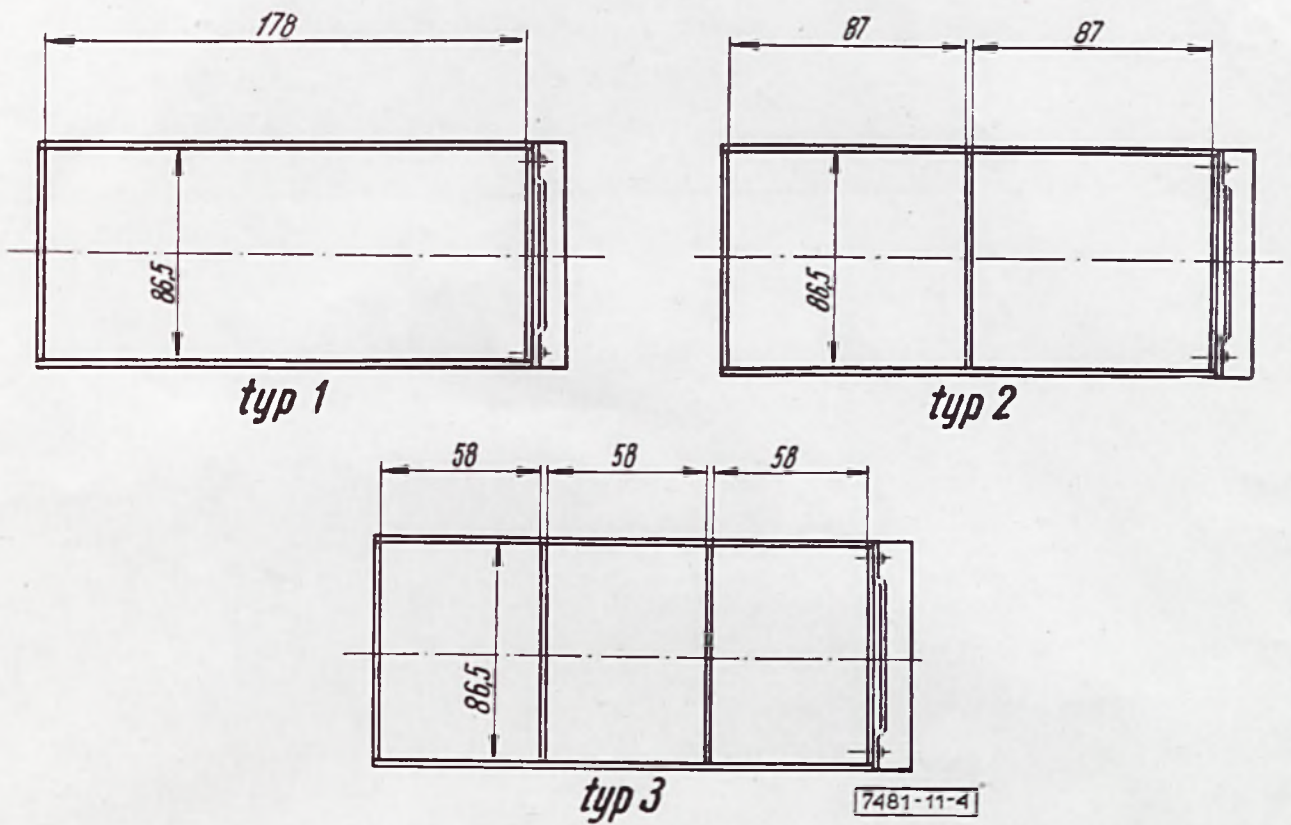
7481-11-2

Rvs. 2

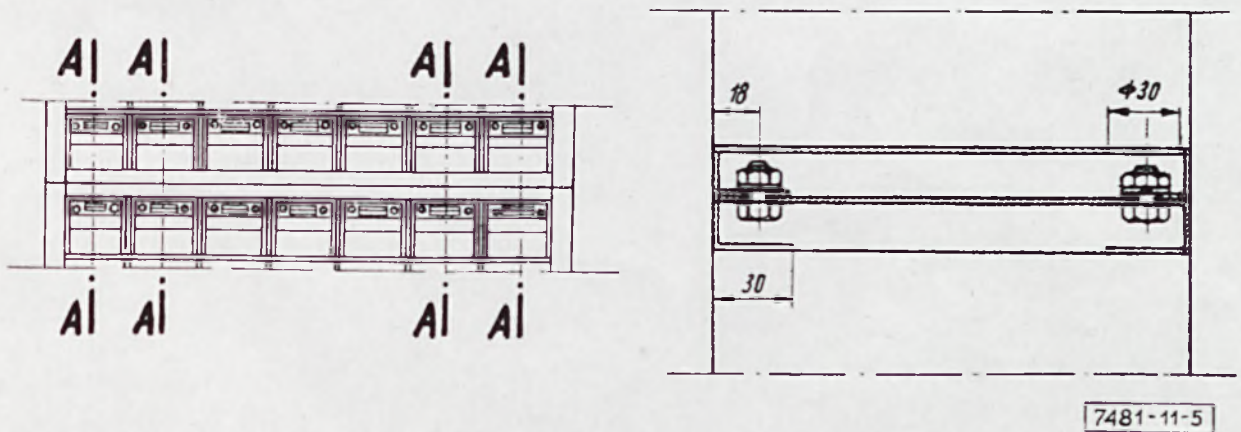


7481-11-3

Rvs. 3

Widok Q

Rys. 4

A — A

Rys. 5

KONIEC



Widok D



typ 2



typ 1



typ 3



typ 4

A - A



typ 5



typ 6

typ 7

typ 8

typ 9

KONTAK

typ 10